

ちよこつと **ぴこっとコラム**

令和5年度のぴこっとでは、誕生月ごとに支援計画を見直し、皆さんと面談をして今後の支援計画を立てていく取り組みを始めました。現在220名のお子さんが通ってきている中で、どうやってひとりひとりのお子さんの支援計画をより丁寧に見直すことができるかを考え、誕生月ごとに評価と計画を立てることにしました。また、面談の日程調整が簡単にできるようにと予約サイトを活用しています。ぜひ誕生月には、予約サイトから面談をお申込みいただければと思います。

毎年、より良い支援、より良いサービスにしていくためにどんなことができるかを考え、それに挑戦することがとても楽しいです。人はどうしても現状維持バイアスが働いて、今と同じことで安心したり、変化に対して不安を感じるものです。そんな中で日々新しいことに挑戦していくためには、いろいろな学びが必要なんだと思います。今の自分にはないことを学ぶこと、学んだことをとにかくやってみる、やってみて上手くいかなかったことからまた学ぶこと。そうやっていつも挑戦するぴこっとでいたいと思います。

〇6月の活動紹介

いよいよコロナ禍も明け、余暇活動や家事スキルの一環としての調理のプログラムができるようになりました。まだまだ油断はできませんが、ひとりひとりが自分の分を完結して作り上げることができるものとしてクッキー作りを実施しました。卵を使わず、小麦粉と砂糖、バターと牛乳、お好みでチョコレートを入れて作るサクサクのクッキーを作りました。「おいしい」と皆さんからも好評です！



♪月1チャレンジ企画～DIY 木工でキーラック作り～♪

6月29日(木)に月1チャレンジ企画「DIY 木工でキーラック作り」を実施しました。ノコギリを使って木を切ったり、トンカチで釘を打って組み立てたり、塗装をしてステンシルをしたり、レゴのパーツを付けて、付け外し可能なキーホルダーを作りました！





ぴこっとギャラリー



Mさん(小4)は、SNSなどで話題のテープボールをお家で作ったそうです！
「長い時間集中してボールにして、カッターで切り込みを入れる瞬間は楽しかったけど、少し寂しかったです。最後はイモムシみたいになりました。」
すごい楽しそうですね。やってみたいです！

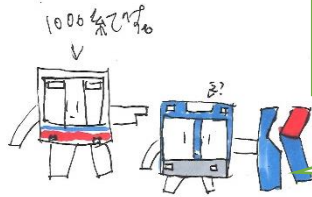
お馴染み Hさん(小6)はコピックでステキな絵を描いてくれました！「髪の毛のハイライト描きかた練習①②」と「目の描き方」です。描いたものを自宅の壁に貼っているそうです。いつもの素敵な作品の裏には、こうした練習も積み重ねているんですね！



Rさん(小6)はぴこっとの自由あそびの時間に、先生に教わりながら羊毛フェルトでエンダーマンを作りました！すごい！



Uさん(小4)はかわいいイラストを描いてくれました！ポケモンの主人公ですね。上手です！



お馴染み Tさん(中1)の電車のオリジナルキャラクターの作品です。

<ぴこっとギャラリー 募集方法>

- ① 作品や投稿の写真
- ② お子さんの名前・学年(紙面にはイニシャルで載せたいと思います)
- ③ 作品のタイトルやコメントなど

上記3点をメール(picot01@oak.or.jp)か直接スタッフまでお知らせください。

ぴこっとギャラリーのコーナーでは、皆さんのアートな作品や取り組んでいる余暇についての投稿を募集します！！イラストでも、工作でも、習字でも、お料理でも、スポーツでも、読書でも、なんでもOK！皆さんの作品や投稿を見ることで、「自分もやってみよう！」と思って余暇を広げるきっかけになるといいですね。どしどしご応募ください！！

